

BILANCIO DELLA CASSA RURALE GIUDICARIE VALSABBIA PAGANELLA

Banca di Credito Cooperativo ABI 08078-8

soc. coop. con sede in Darzo, via Marini, 33

Cod. fisc. - Partita Iva e Iscriz. Reg. Imprese CCIAA di Trento 00158520221 -R.E.A 0001908

Iscritta nell'Albo Nazionale degli Enti Cooperativi n° A157639

SCHEMI DI BILANCIO DELL' IMPRESA 30 GIUGNO 2015

- **Stato Patrimoniale**
- **Conto Economico**

CONSIGLIO DI AMMINISTRAZIONE

Presidente	Armanini Andrea	
Vicepresidente	Martinelli Luca	
Consiglieri	Beltrami Giuliano	Mottes Maria Alessandra
	Bertoli Alessandro	Martelli Clara
	Giordani Donato	Rocca Rino
	Paterlini Oscar	Orlandi Davide
	Marca Gianzeno	Zanetti Ilario


COLLEGIO SINDACALE

Presidente	Leali Francesco	
Sindaci effettivi	Toscana Sergio	Maratti Rosanna
Sindaci supplenti	Donini Patrizio	Bizioli Aurelio

STATO PATRIMONIALE - ATTIVO

Voci dell'attivo		30/06/2015	31/12/2014	Scostamento annuo	
				Valore assoluto	Valore percentuale
10.	Cassa e disponibilità liquide	6.763.122	7.373.646	610.524	-8,28%
20.	Attività finanziarie detenute per la negoziazione	630.613	865.432	234.819	-27,13%
30.	Attività finanziarie valutate al fair value	-	-	-	0,00%
40.	Attività finanziarie disponibili per la vendita	392.658.921	367.193.002	-25.465.919	6,94%
50.	Attività finanziarie detenute sino alla scadenza	-	-	-	0,00%
60.	Crediti verso banche	71.275.765	113.906.496	42.630.731	-37,43%
70.	Crediti verso clientela	629.292.628	635.311.477	6.018.849	-0,95%
80.	Derivati di copertura	1.656.428	1.918.676	262.248	-13,67%
90.	Adeguamento di valore delle attività finanziarie oggetto di copertura generica (+/-)	-	-	-	0,00%
100.	Partecipazioni	-	-	-	0,00%
110.	Attività materiali	8.180.368	8.431.087	250.719	-2,97%
120.	Attività immateriali	1.716	2.319	603	-26,00%
	di cui: - avviamento	-	-	-	0,00%
130.	Attività fiscali	15.790.581	12.818.316	-2.972.265	23,19%
	a) correnti	2.111.600	443.743	-1.667.857	375,86%
	b) anticipate	13.678.981	12.374.572	-1.304.409	10,54%
	- di cui alla L. 214/2011	12.473.555	11.866.561	-606.994	5,12%
140.	Attività non correnti e gruppi di attività in via di dismissione	-	-	-	0,00%
150.	Altre attività	4.656.553	7.076.381	2.419.828	-34,20%
Totale dell'attivo		1.130.906.695	1.154.896.832	23.990.137	-2,08%

Il Presidente



Il Direttore




Il Condirettore



STATO PATRIMONIALE - PASSIVO

Voci del passivo e del patrimonio netto				scostamento annuo	
	30/06/2015	31/12/2014	Valore assoluto	Valore percentuale	
10.	Debiti verso banche	315.461.742	318.099.922	2.638.180	-0,83%
20.	Debiti verso clientela	461.471.102	451.252.970	-10.218.132	2,26%
30.	Titoli in circolazione	266.452.975	292.651.892	26.198.917	-8,95%
40.	Passività finanziarie di negoziazione	-	-	-	0,00%
50.	Passività finanziarie valutate al fair value	-	-	-	0,00%
60.	Derivati di copertura	-	-	-	0,00%
70.	Adeguamento di valore delle passività finanziarie oggetto di copertura generica (+/-)	-	-	-	0,00%
80.	Passività fiscali	2.049.955	5.318.535	3.268.580	-61,46%
	<i>a) correnti</i>	-	1.707.781	1.707.781	-100,00%
	<i>b) differite</i>	2.049.955	3.610.754	1.560.799	-43,23%
90.	Passività associate ad attività in via di dismissione	-	-	-	0,00%
100.	Altre passività	15.173.890	13.699.792	-1.474.098	10,76%
110.	Trattamento di fine rapporto del personale	1.214.397	1.205.417	-8.980	0,74%
120.	Fondi per rischi e oneri	781.705	352.077	-429.628	122,03%
	<i>a) quiescenza e obblighi simili</i>	-	-	-	0,00%
	<i>b) altri fondi</i>	781.705	352.077	-429.628	122,03%
130.	Riserve da valutazione	5.399.499	9.992.362	4.592.863	-45,96%
140.	Azioni rimborsabili	-	-	-	0,00%
150.	Strumenti di capitale	-	-	-	0,00%
160.	Riserve	61.507.651	60.007.743	-1.499.908	2,50%
165.	Acconti su dividendi (-)	-	-	-	0,00%
170.	Sovrapprezzi di emissione	503.988	518.678	14.690	-2,83%
180.	Capitale	18.555	19.187	632	-3,30%
190.	Azioni proprie (-)	-	-	-	0,00%
200.	Utile (Perdita) d'esercizio (+/-)	871.236	1.778.255	907.019	-51,01%
Totale del passivo e del patrimonio netto		1.130.906.695	1.154.896.832	23.990.137	-2,08%

Il Presidente



Il Direttore




Il Condirettore





CONTO ECONOMICO

Voci		30/06/2015	30/06/2014
10.	Interessi attivi e proventi assimilati	15.435.980	18.047.795
20.	Interessi passivi e oneri assimilati	(6.160.107)	(7.690.441)
30.	Margine di interesse	9.275.873	10.357.354
40.	Commissioni attive	3.285.427	2.974.390
50.	Commissioni passive	(259.151)	(249.891)
60.	Commissioni nette	3.026.276	2.724.499
70.	Dividendi e proventi simili	197.559	166.880
80.	Risultato netto dell'attività di negoziazione	(272.013)	245.108
90.	Risultato netto dell'attività di copertura	215.476	23.231
100.	Utili (perdite) da cessione o riacquisto di:	3.694.706	7.431.390
	<i>a) crediti</i>	95.548	-
	<i>b) attività finanziarie disponibili per la vendita</i>	3.899.846	7.398.552
	<i>c) attività finanziarie detenute sino alla scadenza</i>	-	-
	<i>d) passività finanziarie</i>	(300.688)	32.838
110.	Risultato netto delle attività e passività finanziarie valutate al fair value	-	-
120.	Margine di intermediazione	16.137.877	20.948.462
130.	Rettifiche/riprese di valore nette per deterioramento di:	(7.920.044)	(11.125.546)
	<i>a) crediti</i>	(7.552.013)	(11.125.546)
	<i>b) attività finanziarie disponibili per la vendita</i>	-	-
	<i>c) attività finanziarie detenute sino alla scadenza</i>	-	-
	<i>d) altre operazioni finanziarie</i>	(368.031)	-
140.	Risultato netto della gestione finanziaria	8.217.833	9.822.916
150.	Spese amministrative:	(7.471.975)	(7.229.640)
	<i>a) spese per il personale</i>	(4.476.122)	(4.350.161)
	<i>b) altre spese amministrative</i>	(2.995.853)	(2.879.479)
160.	Accantonamenti netti ai fondi per rischi e oneri	(236.961)	(62.594)
170.	Rettifiche/riprese di valore nette su attività materiali	(379.011)	(389.472)
180.	Rettifiche/riprese di valore nette su attività immateriali	(603)	(891)
190.	Altri oneri/proventi di gestione	948.280	954.717
200.	Costi operativi	(7.140.270)	(6.727.880)
210.	Utili (Perdite) delle partecipazioni	-	-
220.	Risultato netto della valutazione al fair value delle attività materiali e immateriali	-	-
230.	Rettifiche di valore dell'avviamento	-	-
240.	Utili (Perdite) da cessione di investimenti	4.776	-
250.	Utile (Perdita) della operatività corrente al lordo delle imposte	1.082.339	3.095.036
260.	Imposte sul reddito dell'esercizio dell'operatività corrente	(211.103)	(687.724)
270.	Utile (Perdita) della operatività corrente al netto delle imposte	871.236	2.407.312
280.	Utile (Perdita) dei gruppi di attività in via di dismissione al netto delle imposte	-	-
290.	Utile (Perdita) d'esercizio	871.236	2.407.312

Scostamento annuo	
Valore assoluto	Valore percentuale
2.611.815	-14,47%
(1.530.334)	-19,90%
1.081.481	-10,44%
(311.037)	10,46%
9.260	3,71%
(301.777)	11,08%
(30.679)	18,38%
517.121	-210,98%
(192.245)	827,54%
3.736.684	-50,28%
(95.548)	0,00%
3.498.706	-47,29%
-	0,00%
333.526	-1015,67%
-	0,00%
4.810.585	-22,96%
(3.205.502)	-28,81%
(3.573.533)	-32,12%
-	0,00%
-	0,00%
368.031	0,00%
1.605.083	-16,34%
242.335	3,35%
125.961	2,90%
116.374	4,04%
174.367	278,57%
(10.461)	-2,69%
(288)	-32,32%
6.437	-0,67%
412.390	6,13%
-	0,00%
-	0,00%
-	0,00%
(4.776)	0,00%
2.012.697	-65,03%
(476.621)	-69,30%
1.536.076	-63,81%
-	0,00%
1.536.076	-63,81%

Il Presidente



Il Direttore


Il Condirettore


PROSPETTO REDDITIVITA' COMPLESSIVA

Voci		30.06.2015	30.06.2014
10	Utile (Perdita) d'esercizio	871.236	2.407.312
	Altre componenti reddituali al netto delle imposte senza rigiro a conto economico		
20.	Attività materiali	-	-
30.	Attività immateriali	-	-
40.	Piani a benefici definiti	-	-
50.	Attività non correnti in via di dismissione	-	-
60.	Quota delle riserve da valutazione delle partecipazioni valutate a patrimonio netto	-	-
	Altre componenti reddituali al netto delle imposte con rigiro a conto economico		
70.	Copertura di investimenti esteri	-	-
80.	Differenze di cambio	-	-
90.	Copertura dei flussi finanziari	-	-
100.	Attività finanziarie disponibili per la vendita	(4.592.863)	4.747.461
110.	Attività non correnti in via di dismissione	-	-
120.	Quota delle riserve da valutazione delle partecipazioni valutate a patrimonio netto	-	-
130.	Totale altre componenti reddituali al netto delle imposte	(4.592.863)	4.747.461
140.	Redditività complessiva (Voce 10+130)	(3.721.627)	7.154.773

Il Presidente



Il Direttore



Il Condirettore




Nella voce "utile (perdita) 'esercizio" figura il medesimo importo indicato nella voce 290 del conto economico.

Nelle voci relative alle "altre componenti reddituali al netto delle imposte" figurano le variazioni di valore delle attività registrate nell'esercizio in contropartita delle riserve da valutazione (al netto delle imposte).

PROSPETTO DELLE VARIAZIONI DEL PATRIMONIO NETTO

Importi in unità di euro	Esistenze a dicembre 2014		Modifica saldi apertura	Esistenze al 1.1	Allocazione risultato esercizio precedente		Variazioni dell'esercizio							Patrimonio netto a giugno 2015			
	Esistenze a dicembre 2014				Riserve	Dividendi e altre destinazioni	Operazioni sul patrimonio netto										
	19.187	518.677					Emissione nuove azioni	Acquisto azioni proprie	Distribuzione straordinaria dividendi	Variazione strumenti di capitale	Derivat su proprie azioni	Stock options	Redditività complessiva giugno 2015				
Capitale:																	
a) azioni ordinarie	19.187			19.187													19.187
b) altre azioni	-			-													-
Sovrapprezzi di emissione	518.677			518.677													518.677
Riserve:																	
a) di utili	60.838.817			60.838.817	1.499.908												62.338.725
b) altre	-831.073			-831.073	-												-831.073
Riserve da valutazione	9.992.362			9.992.362	-												5.399.499
Strumenti di capitale	-			-	-												-4.592.863
Accenti su dividendi (-)	-			-	-												-
Azioni proprie	-			-	-												-
Utile (Perdita) di esercizio	1.778.255			1.778.255	-1.499.908												871.236
Patrimonio netto	72.316.225			72.316.225	-278.347												68.316.251
																	871.236
																	-3.721.827

Il Presidente



Il Direttore



Il Condirettore



Giugno 2015